




びっくり台紙 **グラフィック**



■ジャポネ レッド



■ジャポネ ネイビー



■ファンシーウッド

① 最初にFTPサーバへPHOTOデータを送信してください。



びっくり台紙発注(〇〇様)



フォトデータ フォトデータ フォトデータ フォトデータ



フォトデータ



フォトデータ



フォトデータ



— 特別な名称は必要ありません —

■お任せ編集2面
5カット以内

■お任せ編集3面
9カット以内

■カタログに掲載されております
デザインとなります

② 発注内容をご記入下さい↓

標準タイプ(30センチ角)

ミニ版15センチ角も共通記入欄として使用してください

	名称(送信ホルダ名)	面 数 2面or3面 (どれか記入)	表紙デザイン ■ジャポネ レッド ■ジャポネ ネイビー ■ファンシーウッド (どれか記入)	中ページ画質 ■ラスター(標準仕様) ■高光沢ラミ ■エンボスマットラミ (どれか記入)	冊 数	ケース色 必要な場合のみ 色をご記入願います ■ピンク■グリーン ■ホワイト■ブラック
1件目						
2件目						
3件目						
4件目						
5件目						

≡二版(15センチ角)

↓必要な場合のみ記入

↓ 困って下さい	冊数
<input type="checkbox"/> ニニも必要 <input checked="" type="checkbox"/> ニニだけ必要	
<input type="checkbox"/> ニニも必要 <input checked="" type="checkbox"/> ニニだけ必要	
<input type="checkbox"/> ニニも必要 <input checked="" type="checkbox"/> ニニだけ必要	
<input type="checkbox"/> ニニも必要 <input checked="" type="checkbox"/> ニニだけ必要	
<input type="checkbox"/> ニニも必要 <input checked="" type="checkbox"/> ニニだけ必要	

(ミニ版にケースはありません)

写真館名 _____

住所 _____

電話 _____

Eメールによる校正を希望する場合はここ→・**校正希望**・
を囲ってください、校正料金は別途かかります。

③ この注文書をFAX又はEメールで送信して下さい

FAX=011-813-0924

Mail=info@nisshindo.biz

※CD/DVDで郵送入稿されるお客様は、この注文書を同封して下さい

■ 傳達事項蘭

[illegible]